

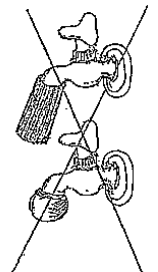
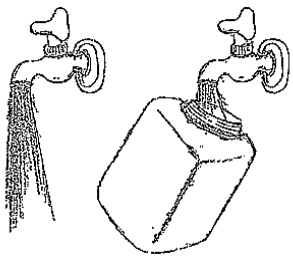
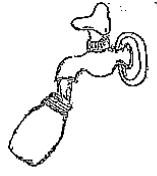
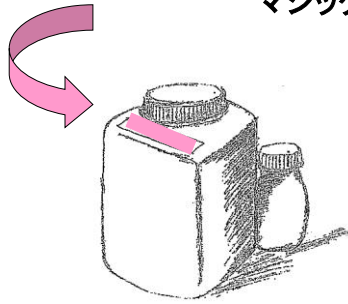



【飲料水11項目】飲料水水質基準に伴う項目別採水容器内訳及び採水方法

☆蛇口(取水口)の付属品(濾過器等)は取り外し管内面の汚れがないか確認し、15分程流し捨て後、各容器に採水してください。

200ml滅菌容器(袋入り)	注:採水時に袋から取り出し、すすがないで満タンに採水して下さい。
	1本 一般細菌、大腸菌 ☆直接容器に、マジックで名前等の記入をお願いします。(注1)
1Lポリ容器	注:数回すすいで満タンに採水して下さい。
	1本 亜硝酸態窒素、硝酸性及び亜硝酸態窒素、塩化物イオン及びその化合物、有機物質(TOCの量)、pH値、味、臭気、色度、濁度 ☆肩口のビニールテープ上にマジックで名前等の記入をお願いします。(注2)
<div style="display: flex; justify-content: space-around; align-items: flex-start;"> <div style="text-align: center;"> <p>付属品は取る。</p>  <p>15分間流す。</p> </div> <div style="text-align: center;"> <p>すすいで満タン。</p>  </div> <div style="text-align: center;"> <p>すすがないで満タン。</p>  </div> <div style="text-align: center;"> <p>(注2)肩口のビニールテープ上に マジック等で名前等の記入をお願いいたします。</p>  </div> <div style="text-align: center;"> <p>(注1) 滅菌容器は、容器に直接マジックで 名前等をご記入ください。</p>  </div> </div>	

※必ず、お持込みされる日に採水ください。

☆検査受付:祝祭日除く月曜日から木曜日(9:00~14:00頃)迄